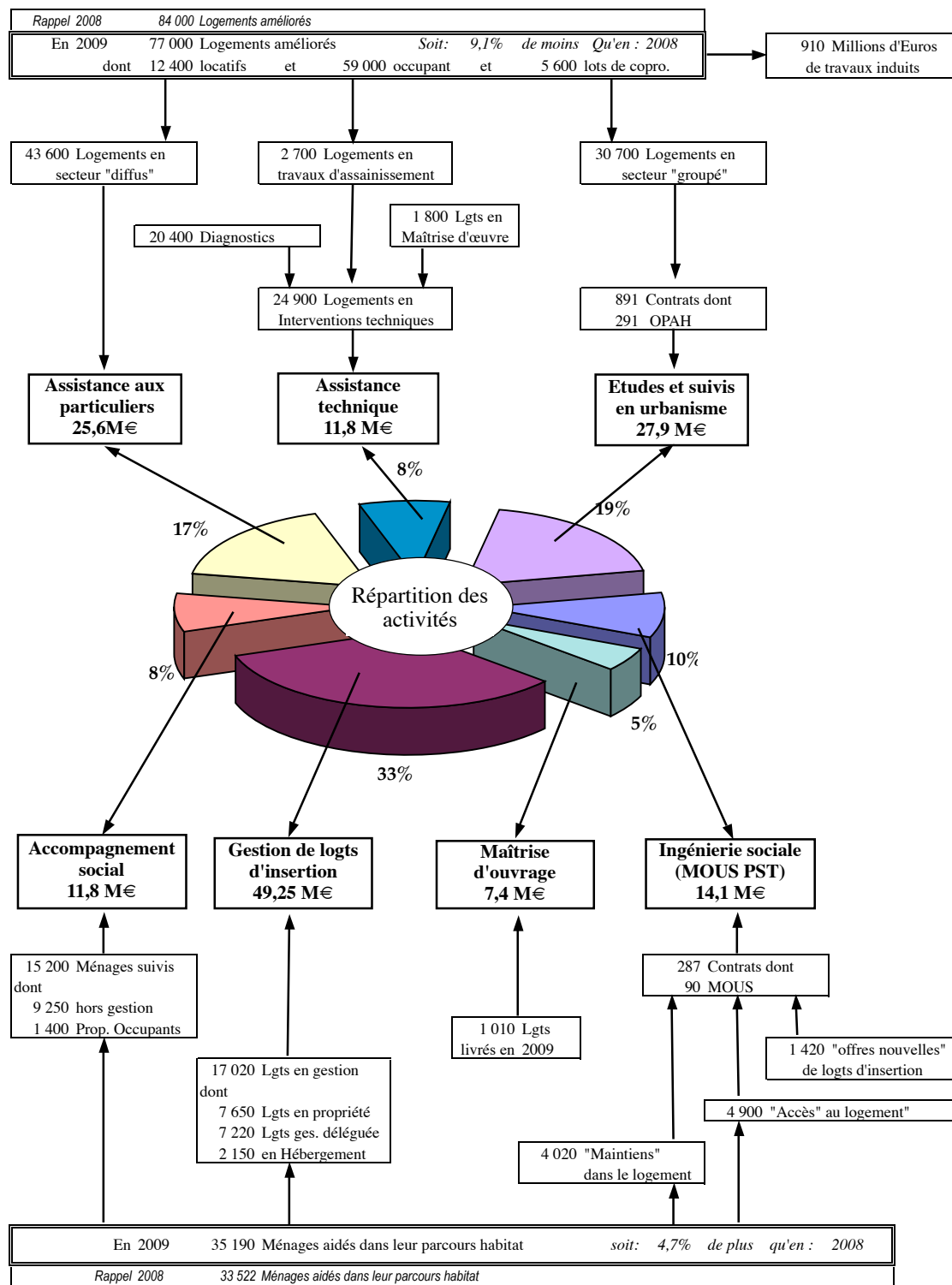
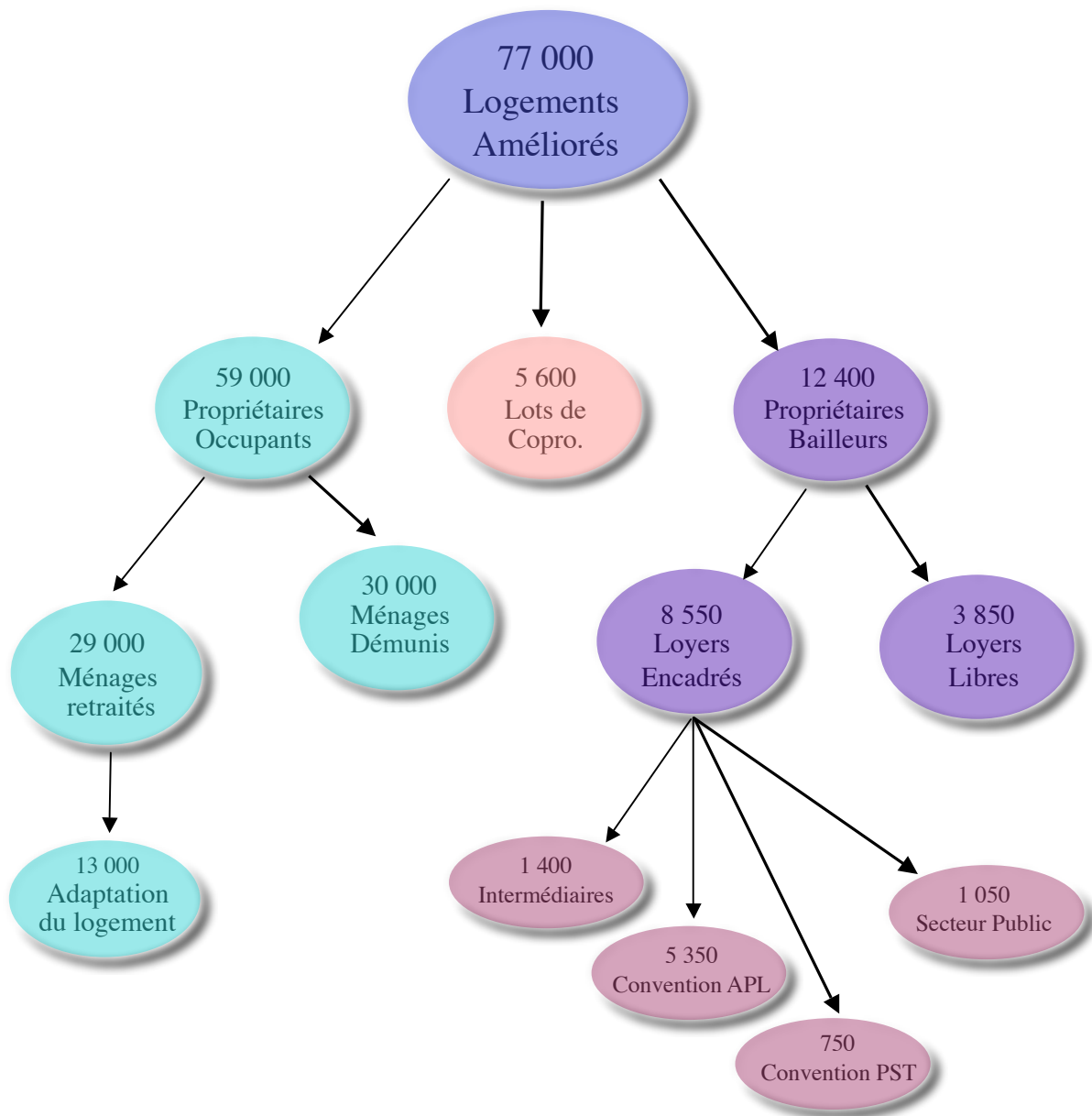


## CHIFFRES CLES DE L'ACTIVITE 2009

### France entière

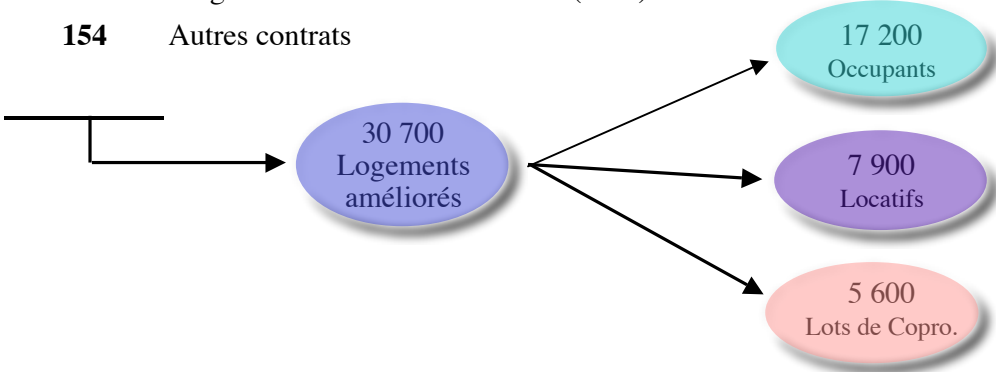




*40% des logements locatifs étaient vacants avant travaux*

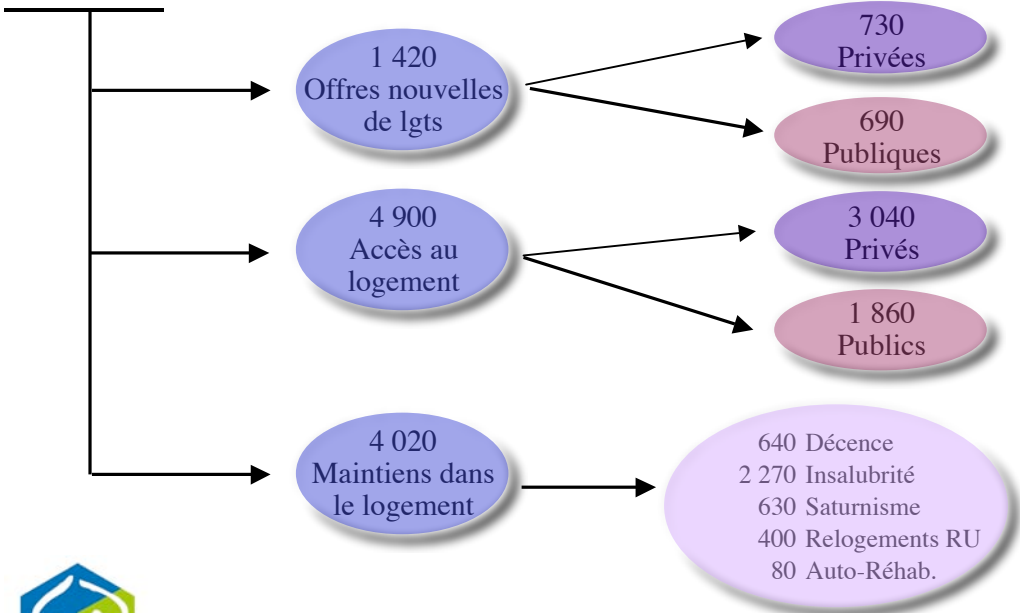
**891 Contrats**  
**Avec les collectivités territoriales**  
**dans le domaine de l'urbanisme**

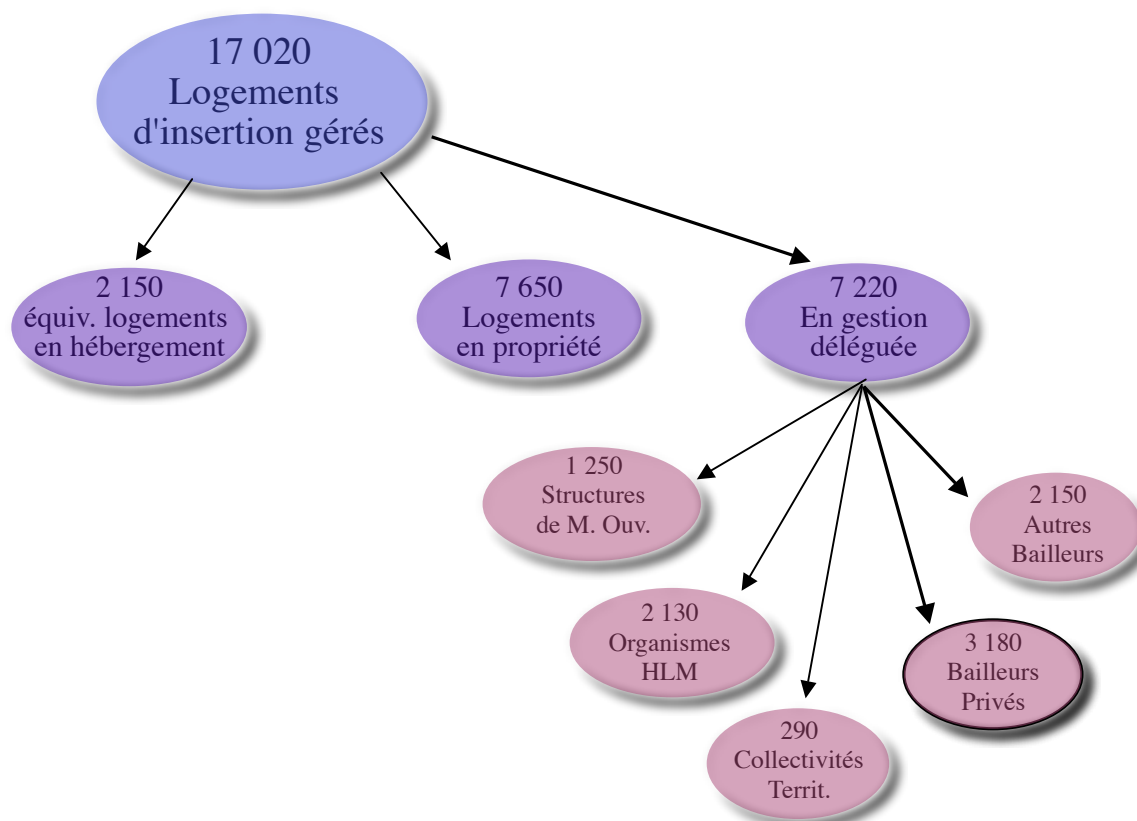
- 291** Opérations Programmées d'Amélioration de l'Habitat (OPAH)
- 222** Campagnes de ravalement des façades
- 122** Programmes d'intérêt Général (PIG)
- 83** Interventions en copropriétés dégradées
- 19** Programmes Locaux de l'Habitat (PLH)
- 154** Autres contrats



**287 Contrats**  
**Avec les collectivités territoriales**  
**dans le domaine de l'ingénierie sociale**

- 31** Programmes Sociaux Thématiques (PST)
- 90** Conventions Maîtrise d'Œuvre Urbaine et Sociale (MOUS)
- 166** Missions d'ingénierie sociale





### Répartition par Région de l'activité - année 2009

Associations	Assistance Aux Particuliers		Urbanisme Contrats Etudes et suivis	Missions sociales Offres nouv. Accès Maintiens	Gestion Locative Nb de Logements gérés*	Accomp. social Nb de Ménages Suivis
	Nb de Logements améliorés	Travaux générés en K.Euros				
Alsace	610	23 300K€	15	80	448	
Aquitaine	3 754	60 126K€	76	1 018	1 152	1 466
Auvergne	3 369	47 170K€	37	195	173	133
Bourgogne	1 127	10 430K€	3	15	20	573
Bretagne	3 990	69 511K€	52	249	603	
Centre	1 432	22 871K€	31	282	578	202
Champagne Ardenne	1 586	26 441K€	15	704	17	195
Corse	435	4 391K€		35	2	27
Franche Comté	3 006	40 756K€	35	494	69	300
Ile de France	16 570	119 979K€	129	2 055	883	1 716
Languedoc Roussillon	1 118	15 371K€	13	854	157	1 508
Limousin	1 200	14 039K€	20	16	127	119
Lorraine	4 186	71 145K€	87	367	126	23
Midi Pyrénées	1 984	37 622K€	24	721	1 613	654
Nord Pas de Calais	6 808	52 741K€	23	767	7 968	5 973
Normandie (Basse)	2 873	21 315K€	13	69	340	138
Pays de Loire	3 501	46 383K€	27	171	156	60
Picardie	3 004	20 592K€	27	37	157	40
Poitou Charentes	2 398	27 967K€	20	292	207	42
Provence Alpes Cote d'Azur	4 599	32 837K€	96	236	937	1 115
Rhône Alpes	7 138	116 210K€	145	1 648	1 275	912
Départements Outre Mer	2 673	32 720K€	3	7	17	15
<b>Total</b>	<b>77 361</b>	<b>913 917K€</b>	<b>891</b>	<b>10 312</b>	<b>17 025</b>	<b>15 211</b>

Contact : Fédération Pact Arim 27 rue de la Rochefoucauld 75009 PARIS  
 Tel : 01 42 81 97 70 - Fax : 01 40 23 93 06 - mel : info@pact-arim.org

\*Y compris les hébergements