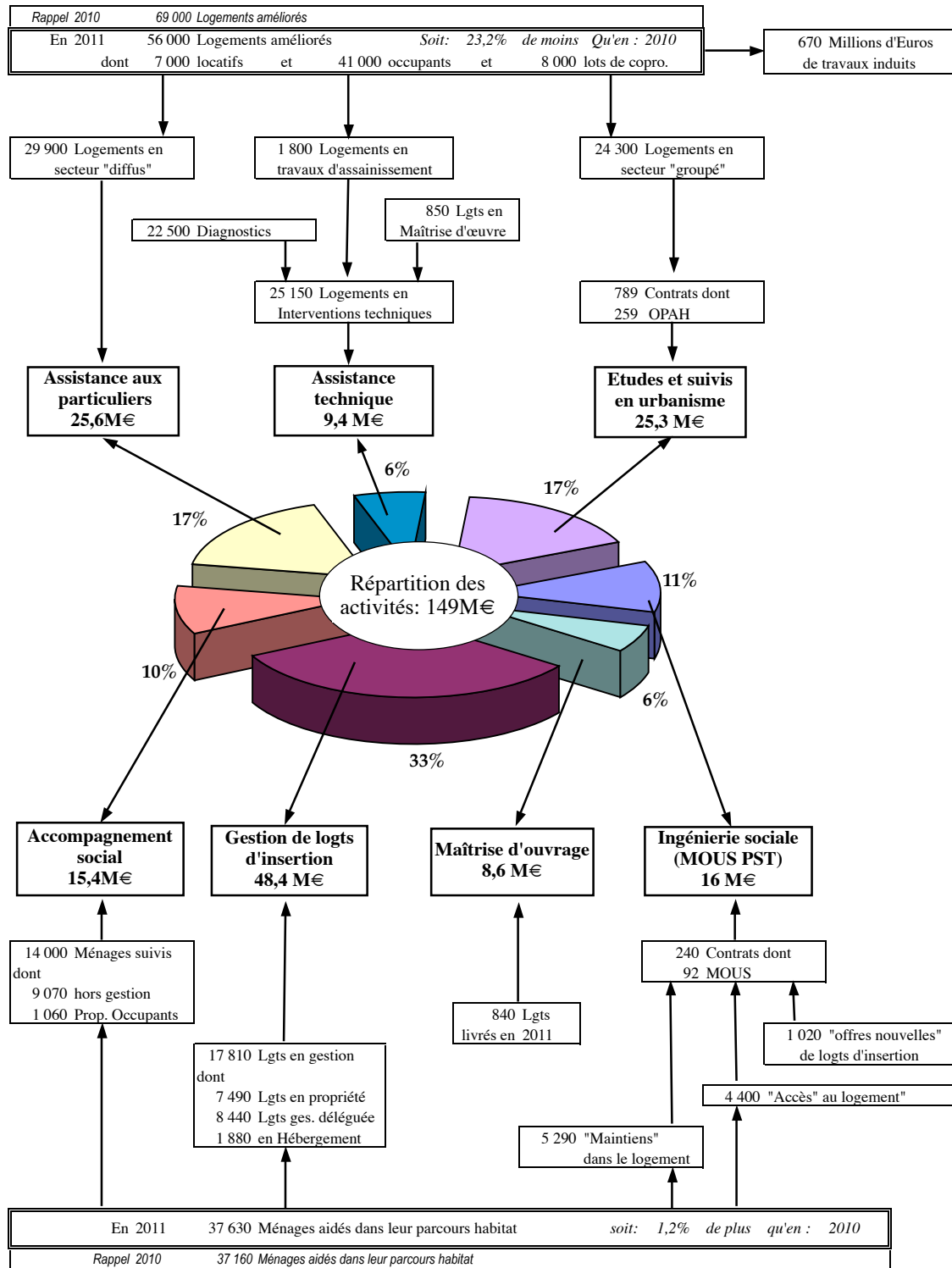
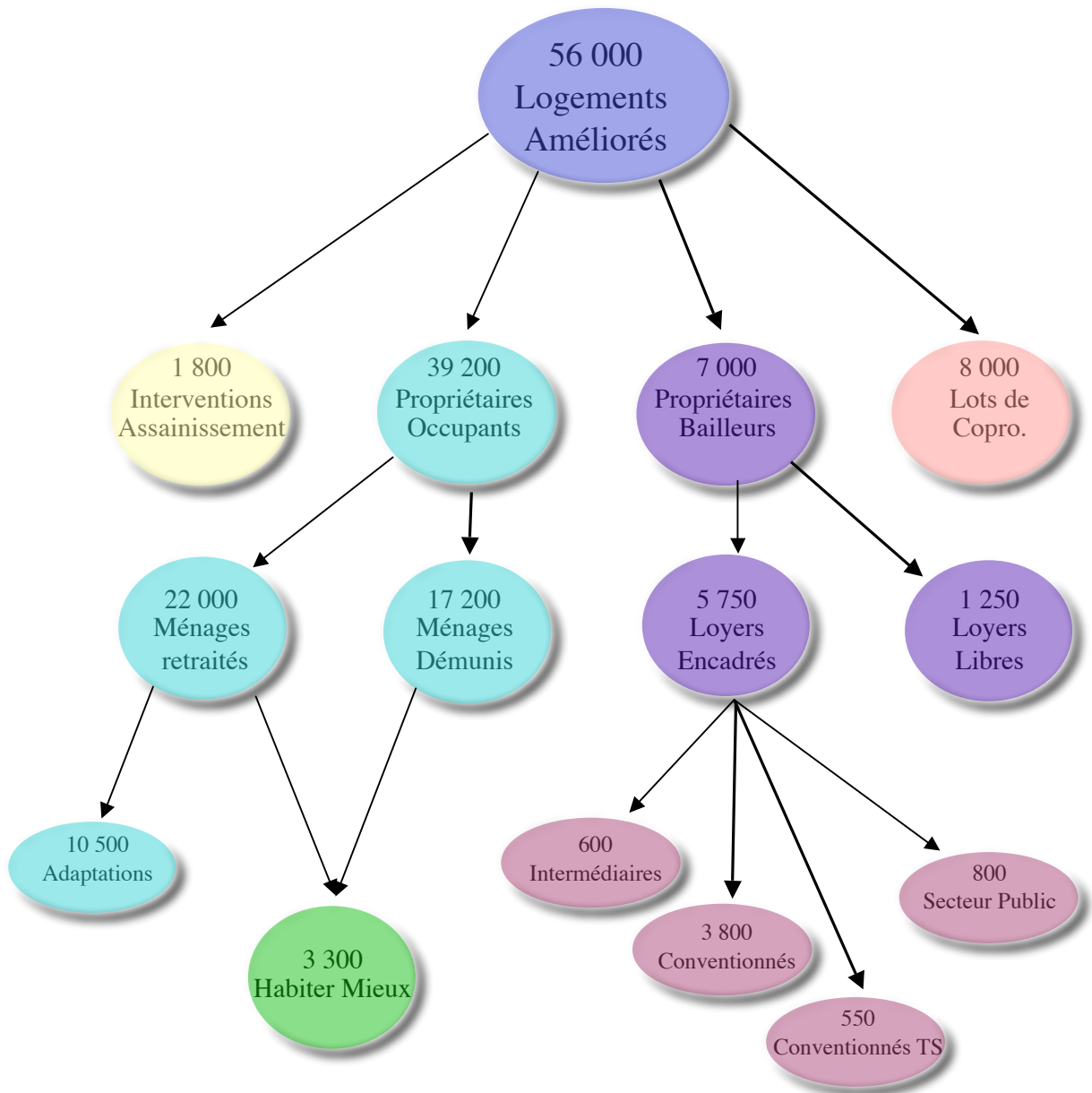


### CHIFFRES CLES DE L'ACTIVITE 2011

#### France entière

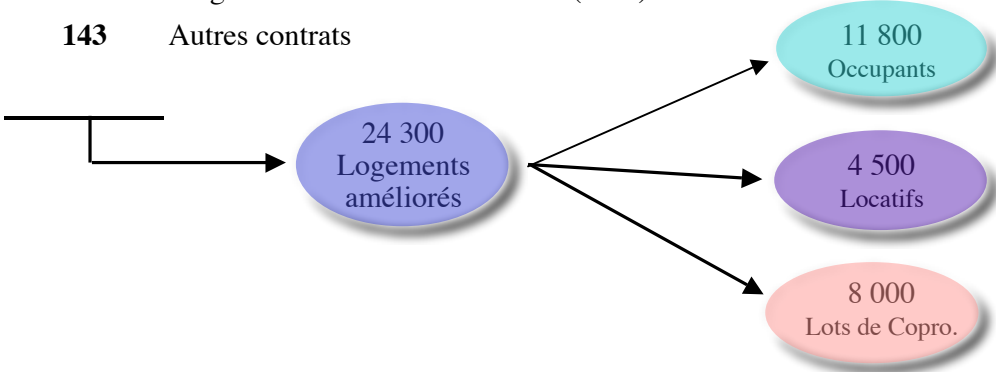




*29% des logements locatifs étaient vacants avant travaux*

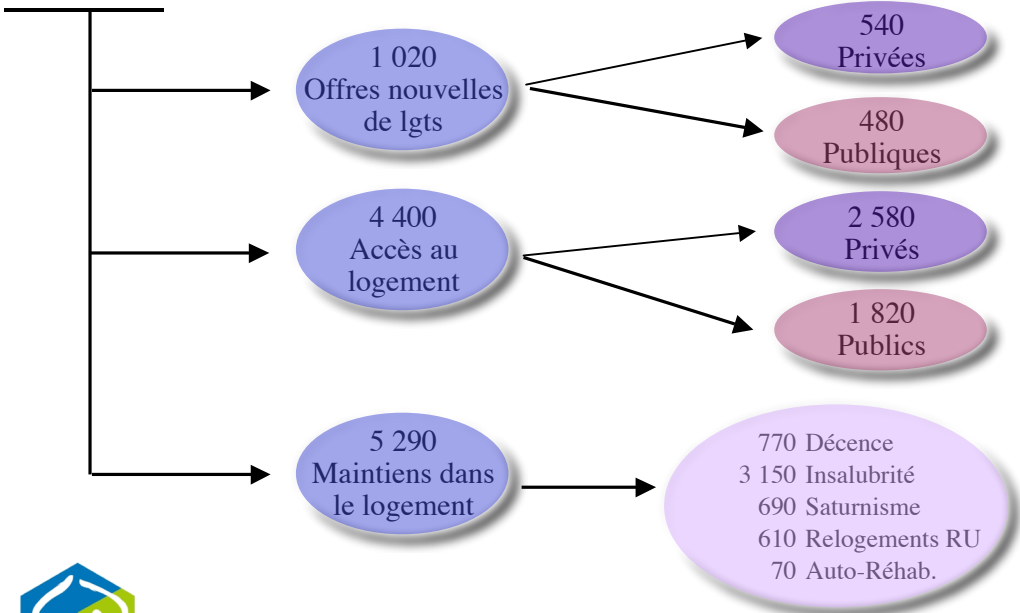
**789 Contrats**  
**Avec les collectivités territoriales**  
**dans le domaine de l'urbanisme**

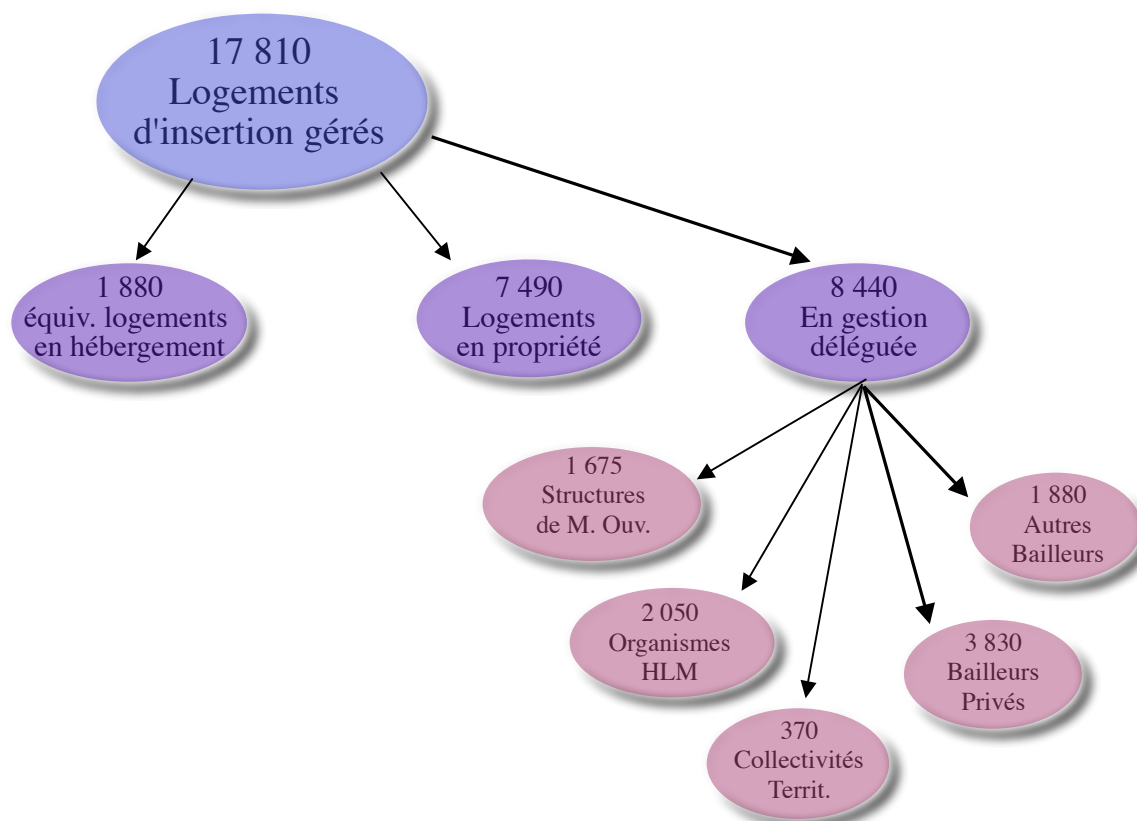
- 259** Opérations Programmées d'Amélioration de l'Habitat (OPAH)
- 151** Campagnes de ravalement des façades
- 127** Programmes d'intérêt Général (PIG)
- 80** Interventions en copropriétés dégradées
- 29** Programmes Locaux de l'Habitat (PLH)
- 143** Autres contrats



**240 Contrats**  
**Avec les collectivités territoriales**  
**dans le domaine de l'ingénierie sociale**

- 21** Programmes Sociaux Thématiques (PST)
- 92** Conventions Maîtrise d'Œuvre Urbaine et Sociale (MOUS)
- 127** Missions d'ingénierie sociale





### Répartition par Région de l'activité - année 2011

Associations	Assistance Aux Particuliers		Urbanisme Contrats Etudes et suivis	Missions sociales Offres nouv. Accès Maintiens	Gestion Locative Nb de Logements gérés*	Accomp. social Nb de Ménages Suivis
	Nb de Logements améliorés	Travaux générés en K.Euros				
Alsace	310	11 000K€	6	40	430	
Aquitaine	2 747	42 725K€	69	449	1 394	866
Auvergne	2 496	33 646K€	34	175	211	60
Bourgogne	422	4 258K€	5	0	19	500
Bretagne	2 916	41 748K€	73	137	548	201
Centre	1 043	12 119K€	21	206	621	277
Champagne Ardenne	921	16 112K€	18	1 055	45	286
Corse	409	4 000K€		0	2	
Franche Comté	1 689	28 654K€	35	420	117	341
Ile de France	16 111	153 540K€	112	2 649	1 119	2 006
Languedoc Roussillon	717	7 747K€	11	854	172	40
Limousin	729	5 820K€	10	45	145	116
Lorraine	2 880	36 621K€	47	251	111	4
Midi Pyrénées	1 538	19 720K€	18	560	1 948	952
Nord Pas de Calais	3 488	40 996K€	33	1 185	7 404	5 953
Normandie (Basse)	2 131	31 379K€	23	166	356	155
Pays de Loire	2 465	24 297K€	27	34	104	7
Picardie	1 478	14 950K€	15	74	163	40
Poitou Charentes	1 539	15 114K€	14	329	271	20
Provence Alpes Cote d'Azur	3 158	29 820K€	88	918	1 010	1 072
Rhône Alpes	4 518	68 487K€	130	1 208	1 609	1 083
Départements Outre Mer	2 206	27 892K€		76	8	22
<b>Total</b>	<b>55 911</b>	<b>670 645K€</b>	<b>789</b>	<b>10 831</b>	<b>17 807</b>	<b>14 001</b>

Contact : Fédération Pact Arim 27 rue de la Rochefoucauld 75009 PARIS  
 Tel : 01 42 81 97 70 - Fax : 01 40 23 93 06 - mel : info@pact-arim.org

\*Y compris les hébergements